

LADISLAVA

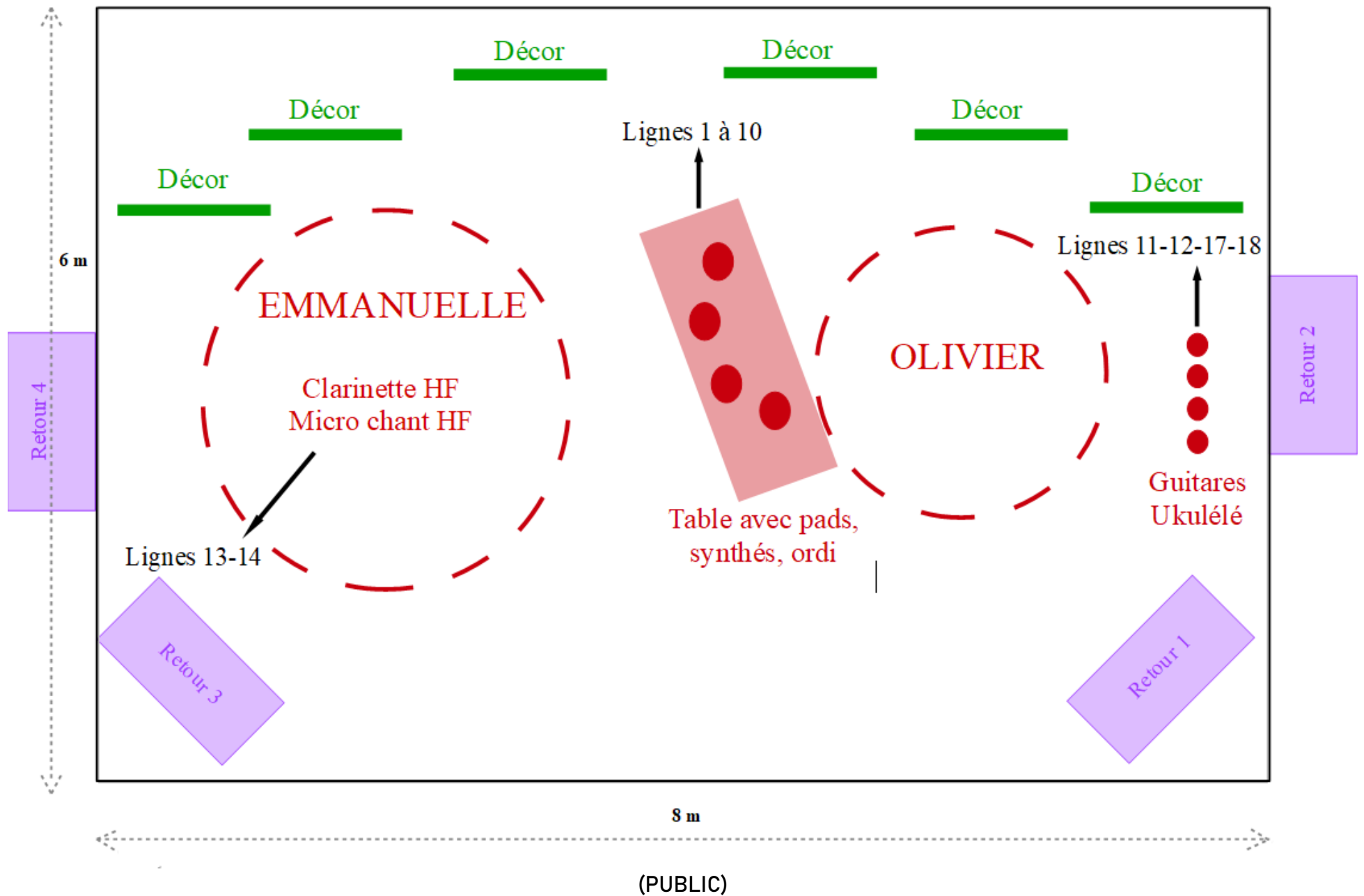
FUSIONS

Concert électro-slave



Contact général : Emmanuelle LOMBARD / 06 45 47 46 39 / ladislava.prod@gmail.com
Contact technique son : Fabien CRUZILLE / 06 33 38 24 58 / fabien.cruzille@hotmail.com
Contact technique lumières : Emmanuel PESTRE / 06 50 97 67 02 / manu.pestre@gmail.com

LADISLAVA • FUSIONS • Plan de scène



LADISLAVA · FUSIONS · PATCH

Ligne	Instrument	Micro / D.I.	Pieds
1	Kick BT	Snake 10 lignes venant de la carte son (fournie)	Table (fournie)
2	Bass BT		
3 / 4	Perc BT		
5 / 6	Keys BT		
7 / 8	Voix BT		
9	Arturia		
10	GTR		
11	Ukulele		
12	Bass Instru	Avalon U5 (fourni)	---
13	Clarinette	Rumberger K1 HF (fourni)	---
14	Voix Emmanuelle	E845 HF (fourni)	<i>Grand pied perche</i>
15	<i>Laisser libre</i>		
16			
17	GTR Amp	<i>e906</i>	<i>Petit pied perche</i>
18	GTR Acoustique	<i>DI</i>	---
Retour			
1 / 2 (Olivier)	Mixage 1 et 2		Bain de pied x2
3 / 4 (Emmanuelle)	Mixage 3 et 4		Bain de pied x2

Notes : Ladislava se déplace avec sa console de mixage FOH (Midas M32R) + Stagebox (Midas DL 32).

Merci de prévoir une liaison RJ45 (cat 5 ou 6) entre le plateau et la régie + 2 x DI + 1 micro pour ampli GTR Amp + un grand et un petit pied perche.

Contact technique son : Fabien CRUZILLE / 06 33 38 24 58 / fabien.cruzille@hotmail.com

LADISLAVA - Fusions - MATERIEL DE SONORISATION

Plateau :

Dimensions idéales de l'espace scénique : 8m de large / 6m de profondeur

Micros / D.I. :

Les micros pour GTR basse / Clarinette / Voix sont apportés par le groupe.

A prévoir : 2x DI pour Ukulélé et GTR Acoustique + micro pour GTR Amp (à cour)

Si les micros demandés ne sont pas disponibles, merci de prévoir des équivalents.

Diffusion Façade :

Système actif + subs adapté au lieu (type L-Acoustic, D&B, Nexo, ...) avec si nécessaire front fills et point délayés.

Pour faciliter les balances, le système doit être installé avant l'arrivée du groupe.

Retours :

4 retours égalisés sur 4 circuits différents (type MTD 115, Nexo PS15, ...)

Régies :

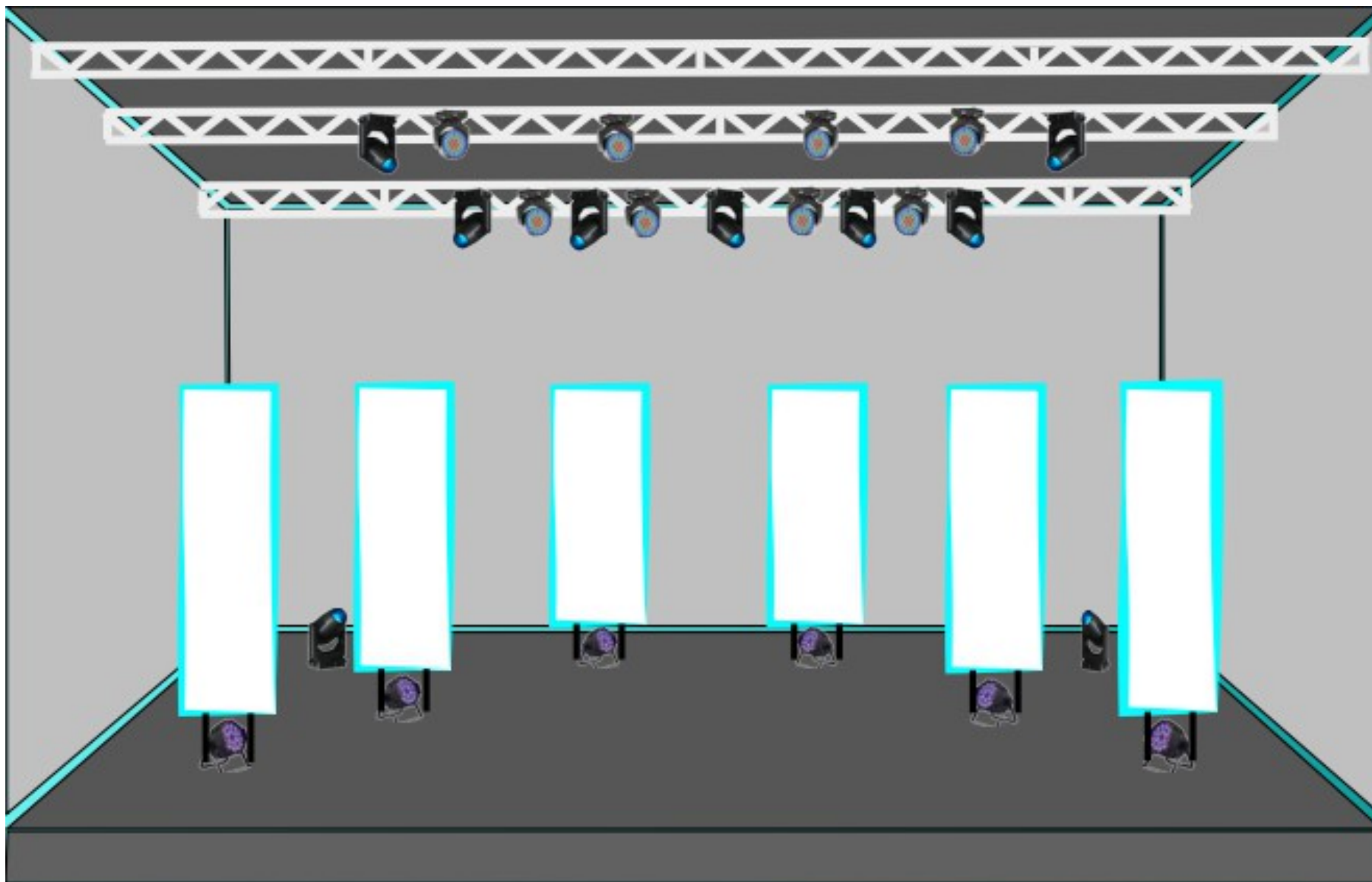
Si possible, merci de positionner les régies Son et Lumière côte à côte, ouvertes, aucunement en balcon et situées au milieu de la salle.

Temps d'installation + balances : 3h* / Temps de désinstallation : 1h*

Ceci est une fiche technique idéale, nous pouvons bien entendu adapter nos besoins à votre lieu. Pour cela, merci de nous contacter le plus rapidement possible

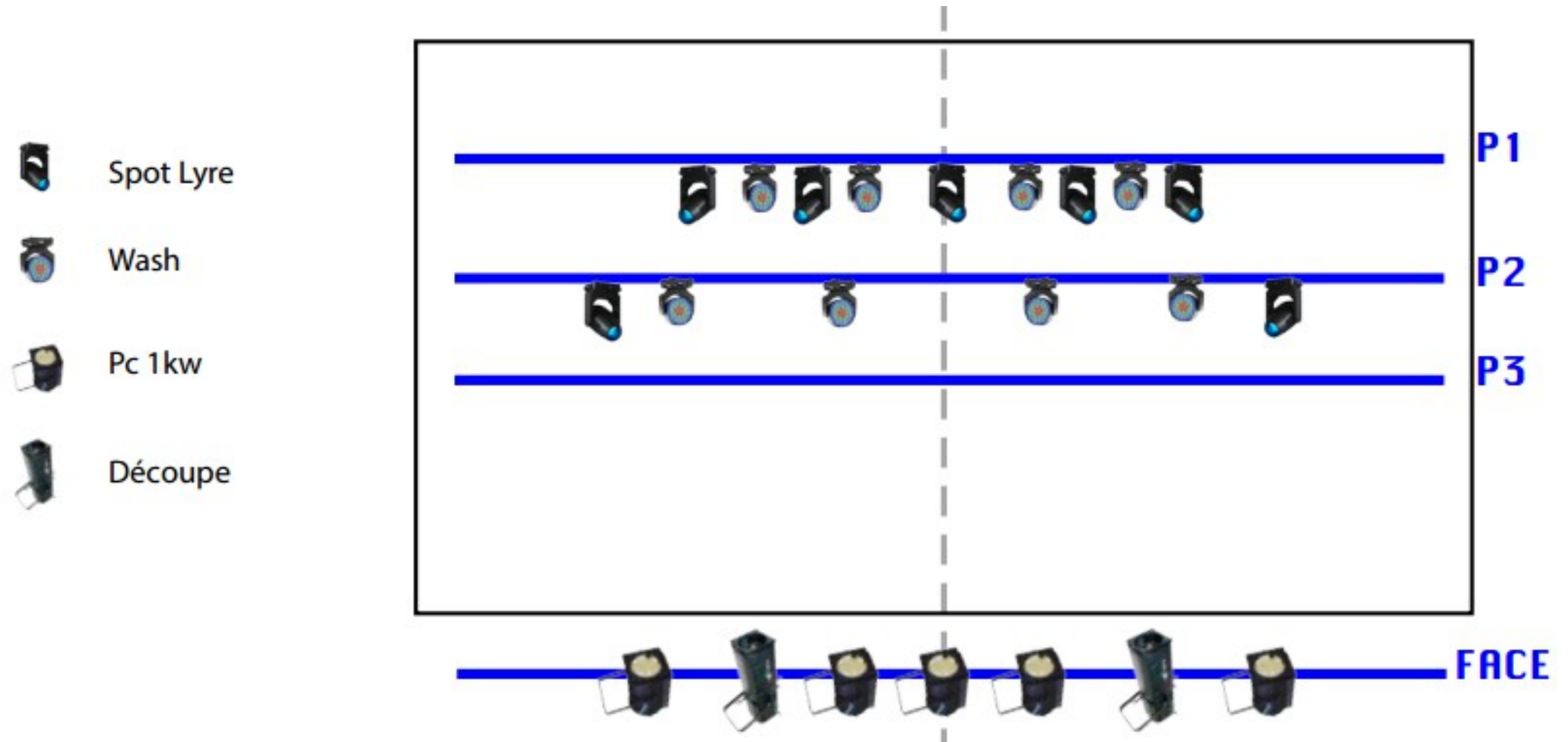
Contact technique son : Fabien CRUZILLE / 06 33 38 24 58 / fabien.cruzille@hotmail.com

LADISLAVA • Fusions • INSTALLATION ET PLAN DE FEU



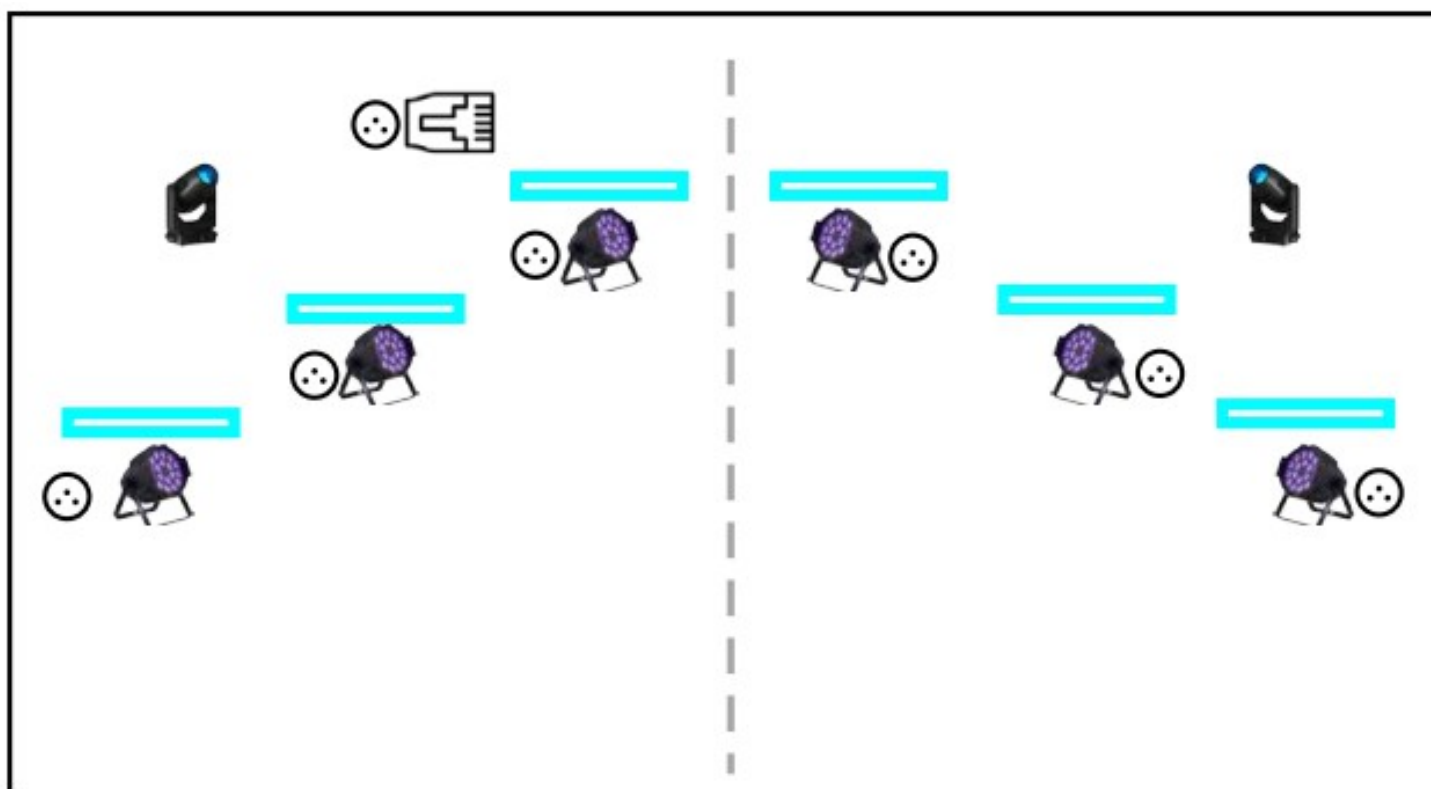
Contact technique lumières : Emmanuel PESTRE / 06 50 97 67 02 / manu.pestre@gmail.com

LADISLAVA • Fusions • PLAN DE FEU : Gril



Contact technique lumières : Emmanuel PESTRE / 06 50 97 67 02 / manu.pestre@gmail.com

LADISLAVA • Fusions • PLAN DE FEU : Sol



 Elémet de décor (fourni)



PAR LED (fourni)



Alimentation



RJ45 reliant arrière scène à la régie