

LADISLAVA

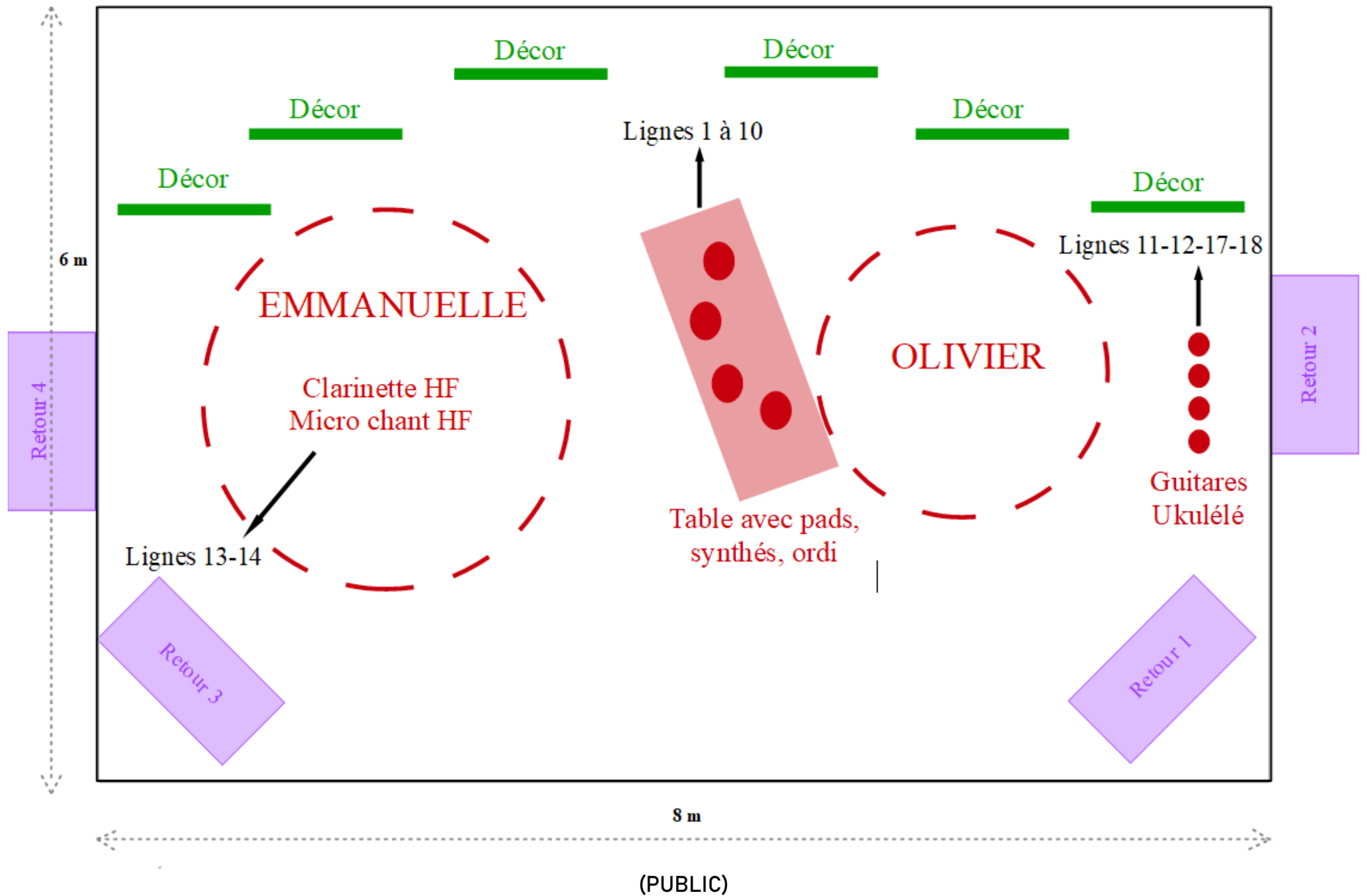
# FUSIONS

Concert électro-slave



**Contact général :** Emmanuelle LOMBARD / 06 45 47 46 39 / [ladislava.prod@gmail.com](mailto:ladislava.prod@gmail.com)  
**Contact technique son :** Fabien CRUZILLE / 06 33 38 24 58 / [fabien.cruzille@hotmail.com](mailto:fabien.cruzille@hotmail.com)  
**Contact technique lumières :** Emmanuel PESTRE / 06 50 97 67 02 / [manu.pestre@gmail.com](mailto:manu.pestre@gmail.com)

# LADISLAVA • FUSIONS • Plan de scène



# LADISLAVA • FUSIONS • PATCH

Ligne	Instrument	Micro / D.I.	Pieds		
1	Kick BT	Snake 10 lignes venant de la carte son (fournie)	Table (fournie)		
2	Bass BT				
3 / 4	Perc BT				
5 / 6	Keys BT				
7 / 8	Voix BT				
9	Arturia				
10	GTR				
11	Ukulele			DI (fournie)	---
12	Bass Instru			Avalon U5 (fourni)	---
13	Clarinette	Rumberger K1 HF (fourni)	---		
14	Voix Emmanuelle	E845 HF (fourni)	<i>Grand pied perche</i>		
15	<i>Laisser libre</i>				
16					
17	GTR Acoustique	DI (fournie)	---		
<b>Retour</b>					
1 / 2 (Olivier)	Mixage 1 et 2		Bain de pied x2		
3 / 4 (Emmanuelle)	Mixage 3 et 4		Bain de pied x2		

**Notes :** Ladislava se déplace avec sa console de mixage FOH (Midas M32R) + Stagebox (Midas DL 32).  
*Merci de prévoir une liaison RJ45 en catégorie 6 entre le plateau et la régie.*

**Contact technique son :** Fabien CRUZILLE / 06 33 38 24 58 / fabien.cruzille@hotmail.com

## LADISLAVA - Fusions - MATERIEL DE SONORISATION

### Plateau :

Dimensions idéales de l'espace scénique : 8m de large / 6m de profondeur

### Micros / D.I. :

Les micros pour GTR basse / Clarinette / Voix sont apportés par le groupe.

A prévoir : micro pour GTR Amp (à cour)

Si les micros demandés ne sont pas disponibles, merci de prévoir des équivalents.

### Diffusion Façade :

Système actif + subs adapté au lieu (type L-Acoustic, D&B, Nexo, ...) avec si nécessaire front fills et point délayés.

Pour faciliter les balances, le système doit être installé avant l'arrivée du groupe.

### Retours :

4 retours égalisés sur 4 circuits différents (type MTD 115, Nexo PS15, ...)

### Régies :

Si possible, merci de positionner les régies Son et Lumière côte à côte, ouvertes, aucunement en balcon et situées au milieu de la salle.

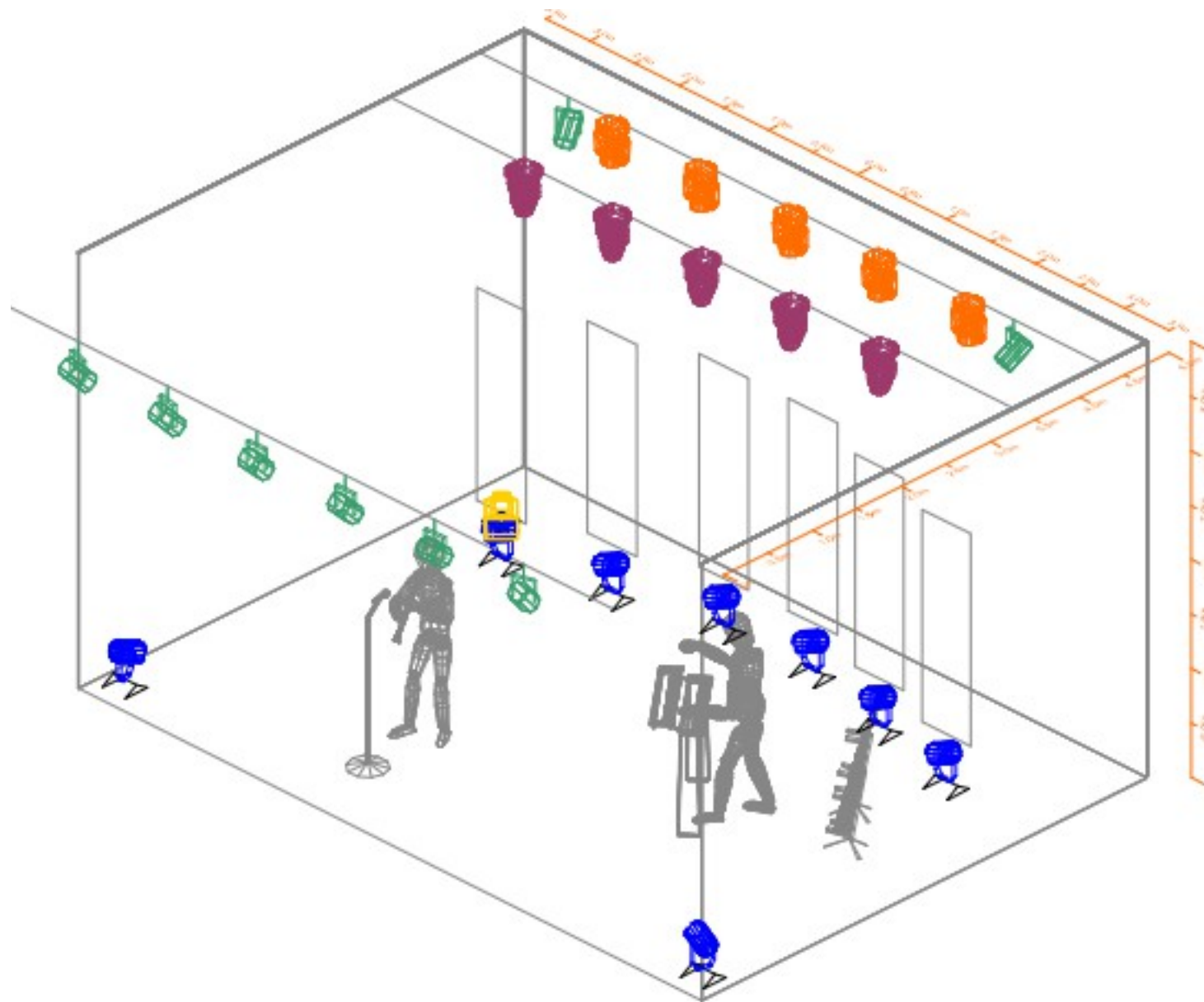
**Temps d'installation + balances : 3h\* / Temps de désinstallation : 1h\***

**Ceci est une fiche technique idéale, nous pouvons bien entendu adapter nos besoins à votre lieu. Pour cela, merci de nous contacter le plus rapidement possible**

**Contact technique son : Fabien CRUZILLE / 06 33 38 24 58 / fabien.cruzille@hotmail.com**

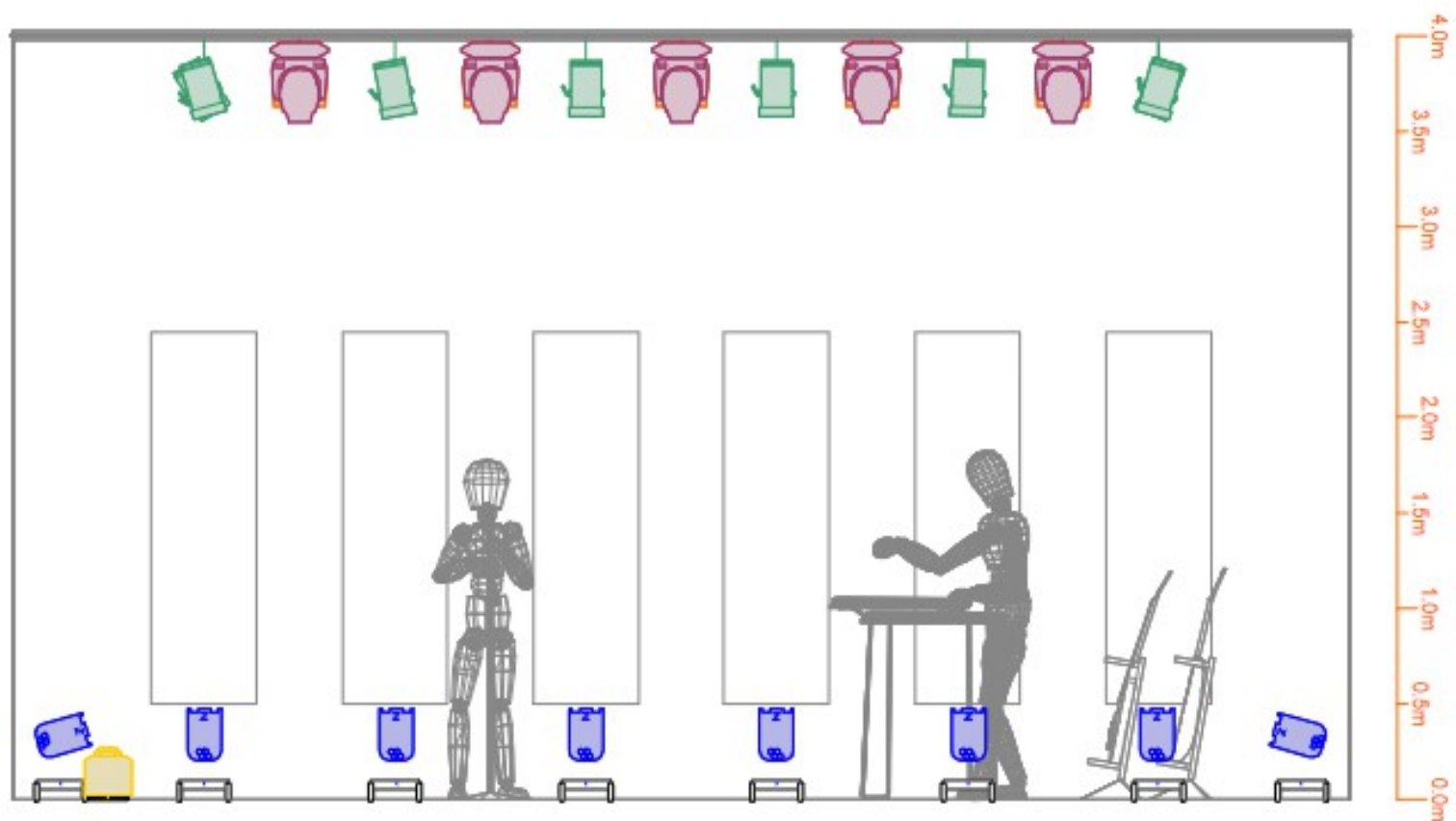
## LADISLAVA - Fusions - PLAN DE FEU

Pour le bon déroulement du spectacle et/ou une adaptation du plan de feu, merci de prendre contact à minima 2 semaines avant la date.



**Contact technique lumières**  
Emmanuel PESTRE  
06 50 97 67 02  
manu.pestre@gmail.com

# LADISLAVA • Fusions • PLAN DE FEU



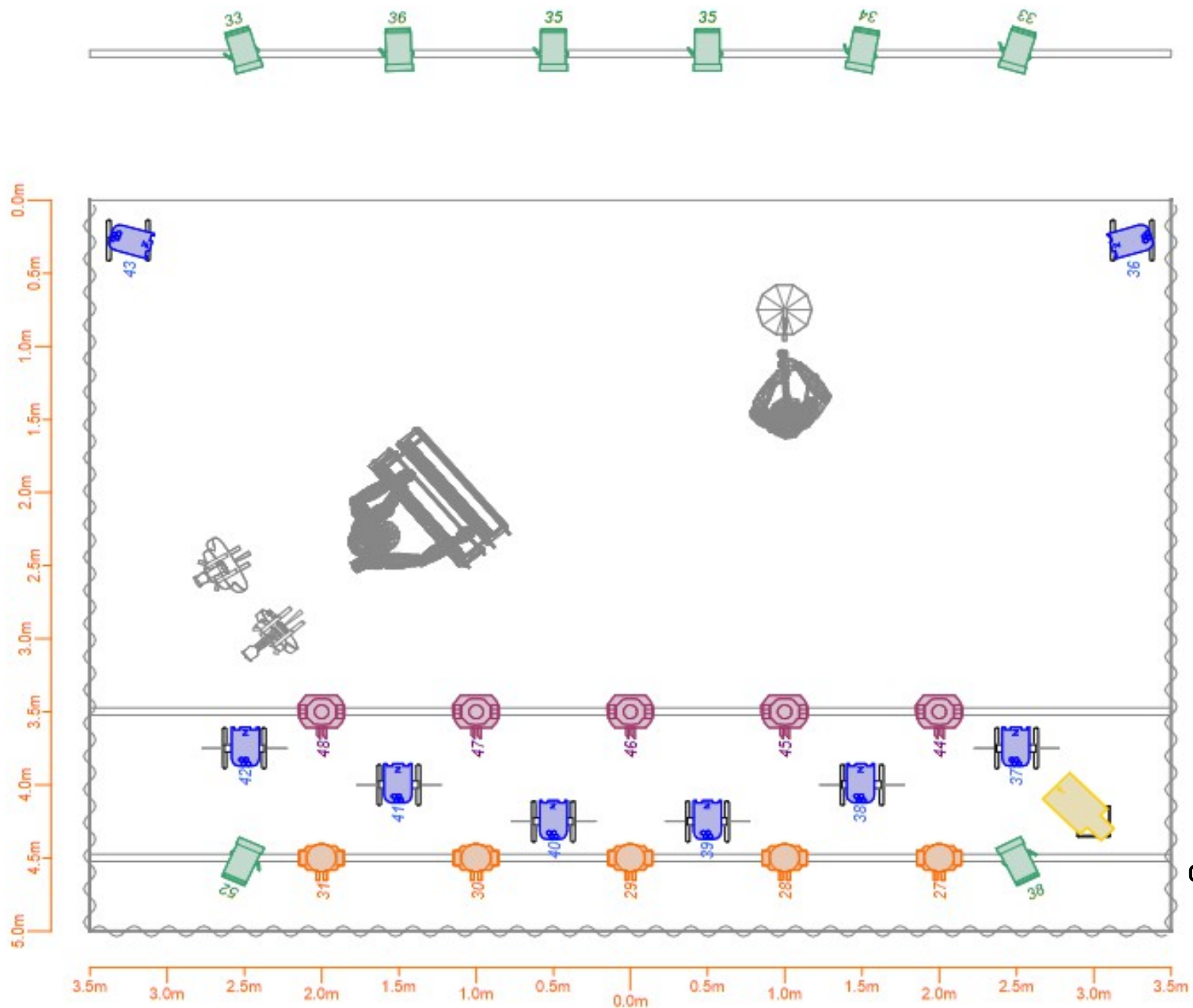
## Légende

Symbole	Nom	Compte	Puissance	Lampe	Mode	# Channels
	PC LED Cameo F2T (ou équivalent)	8	650	CP/89 230V		1
	Martin Rush PAR 2 RGBW Zoom (ou équivalent)	8	148	LED	9	9
	Robin LedBeam 350 (ou équivalent)	5	155	LED		14
	Cameo Auro Spot Z300 (ou équivalent)	5	320	LED	24	24
	Unique 2.1 Hazer (ou équivalent)	1	1500			2

**Contact technique lumières**  
 Emmanuel PESTRE  
 06 50 97 67 02  
 manu.pestre@gmail.com



# LADISLAVA • Fusions • PLAN DE FEU



Contact technique lumières  
Emmanuel PESTRE  
06 50 97 67 02  
manu.pestre@gmail.com