


Sommaire

- **Signature pour validation de la fiche technique : page 2**
- **Contact : page 2**
- **Espace de jeu / Décor et accessoires : page 3**
- **Son : page 4**
- **Lumière : page 5**
- **Régies / Loges / Hébergement / Catering : page 6**
- **Photo du décor : page 7**
- **Plan d'installation : page 8**
- **Patch Son : page 9**
- **Plan de feu : page 10**



Mise à jour Octobre 2024

Signature pour validation de la fiche technique

<ul style="list-style-type: none">• Cette fiche technique fait partie intégralement du contrat et doit être signée et datée par l'organisateur• Cette fiche technique est idéale, une adaptation est possible en fonction du matériel disponible mais une concertation est indispensable avant l'accueil Pour cela veuillez prendre contact avec nos régisseurs à minima 2 semaines avant la date	
Date	
Lieu	
Prénom Nom et Fonction	
Téléphone et Email	
Signature	

Contacts

Production / Administration

Emmanuelle Lombard

- +33 (0)6 45 47 46 39
- ladislava.prod@gmail.com


Régie Son

Fabien Cruzille

- +33(0)6 33 38 24 58
- fabien.cruzille@hotmail.com

Régie lumière

En cours de recrutement



Espace de jeu

L'espace de jeu doit être dégagé et propre à notre arrivée

Dimensions de l'espace de jeu

Idéal
<ul style="list-style-type: none"> • Ouverture : 8 m • Profondeur : 6 m • Hauteur : 4 m

Sol

- Idéalement noir

Pendrillonnage

- Boite noire à l'allemande
- Si le lieu s'y prête, pas de pendrillonnage

Accès décor

Prévoir l'accès et le stationnement d'un véhicule de 6 m cube (type Renault Traffic) et d'un véhicule de 3 m cube (type Renault Kangoo), au plus près de la zone de déchargement

Décor et accessoires

Photo du décor : page 7

Personnel demandé

- **Montage**

A notre arrivée	
Déchargement / Montage	2h
Personnel plateau	1


- **Démontage**

A l'issue de la dernière représentation	
Démontage / Chargement	2h
Personnel plateau	1

Matériel

- **Fourni par Ladislava**

Matériel	Quantité
Panneau de Led <ul style="list-style-type: none"> • Dimension : H 2m40 x L 0.60m 	6



Son

Plan d'installation : page 8

Feuille de Patch Son : page 9

Personnel demandé

- **Montage**

A notre arrivée	
Déchargement / montage	2h
Régisseur Son	1

- **Démontage**

A l'issue de la dernière représentation	
Démontage / chargement	2h
Régisseur Son	1


Matériel

- **Fourni par Ladislava**

Matériel	Quantité
Console Son FOH Midas M32R	1
Stagebox Midas DL32	1
Snake 10 lignes	1
Micro Rumberger K1 HF	1
Micro E845 HF	1
DI	3
Kit in ear monitoring stereo	1

- **A fournir par l'organisateur**

Matériel	Quantité
Diffusion stéréo + sub	Adaptée au lieu d'exploitation
Diffusion plateau retour	2
Système d'amplification adapté au système de diffusion	En quantité suffisante
Système d'amplification adapté au système de retour	En quantité suffisante
Câblage nécessaire pour relier la console et le système son	En quantité suffisante
Grand pied de micro avec perche	1
RJ45	
<ul style="list-style-type: none"> • Entre la régie et la scène • Minimum catégorie 6 • Cf plan d'installation page 8 	1



Lumière

Plan de feu : page 10

Un plan de feu adapté à votre salle vous sera transmis dès réception de votre plan de scène (WYG, DWG, DXF, PDF)

Montage

Un prémontage lumière est souhaitable pour le bon déroulement du spectacle.

Personnel demandé

- **Montage**

<i>A notre arrivée</i>	
Déchargement / montage	2h
Régisseur lumière	1

- **Démontage**

<i>A l'issue de la dernière représentation</i>	
Démontage / chargement	2h
Régisseur lumière	1


Matériel

- **Fourni par la compagnie**

Matériel	Quantité
Console Grand MA 2 on PC	1
Node Grand MA 2	1

- **A fournir par l'organisateur**

Matériel	Quantité
Dimmer	1kW
	Salle et service
	En fonction de votre équipement
PC LED Cameo F2T (Ou équivalent)	8
Par 64 CP 62	4
Robin LedBeam 350 (Ou équivalent)	5
Cameo Auro Spot Z300 (Ou équivalent)	5
Martin Rush Par 2 RGBW Zoom (Ou équivalent)	8
Pied de projecteur H 1m60	4
Machine à brouillard look Unique 2.1 (Ou équivalent)	1
Prolongateur électrique	En quantité suffisante
Prolongateur DMX	En quantité suffisante
RJ45	
<ul style="list-style-type: none"> • Entre la régie et la scène • Minimum catégorie 6 • Cf plan d'installation page 8 	1



Régies

- Pour permettre le bon déroulement du spectacle, les régies doivent être ouvertes et dans l'axe de l'espace de jeu

Loges

Sauf accord préalable

- Prévoir 1 loge pour 2 personnes au plus proche de l'espace de jeu, sécurisées et accessibles le plus simplement possible

Accessibles minimum 2h avant chaque représentation

- Elles seront équipées de plans de travail, de miroirs suffisamment éclairés, d'assises confortables, de points d'eau, de toilettes, de douches, de portants et de poubelles
- Prévoir des serviettes de toilette
- Quelques friandises, fruits, gâteaux secs, chocolats, jus de fruits, boissons seront les bienvenus

Hébergement

Sauf accord préalable


- **Au delà de 100km de Nancy, prévoir pour le soir de la représentation.**
Au delà de 300km de Nancy, prévoir pour la veille et le soir de la représentation.
- **1 chambre double avec petit déjeuner complet**
2 chambres simples avec petit déjeuner complet
- Possible chez l'habitant
Prévoir un lieu avec parking protégé pour 2 véhicules

Catering

Sauf accord préalable


- **Pour une arrivée après 13h**
4 repas chauds et complets le soir de la représentation
De préférence après la représentation en fonction des horaires d'exploitation. Les spécialités locales sont fortement appréciées.
- **Pour une arrivée avant 13h**
4 repas chauds et complets le midi de la représentation
- **Pour une arrivée la veille**
4 repas chauds et complets la veille au soir de la représentation


Pas de régime alimentaire particulier



LADISLAVA
FUSIONS

- *Photo du décor*

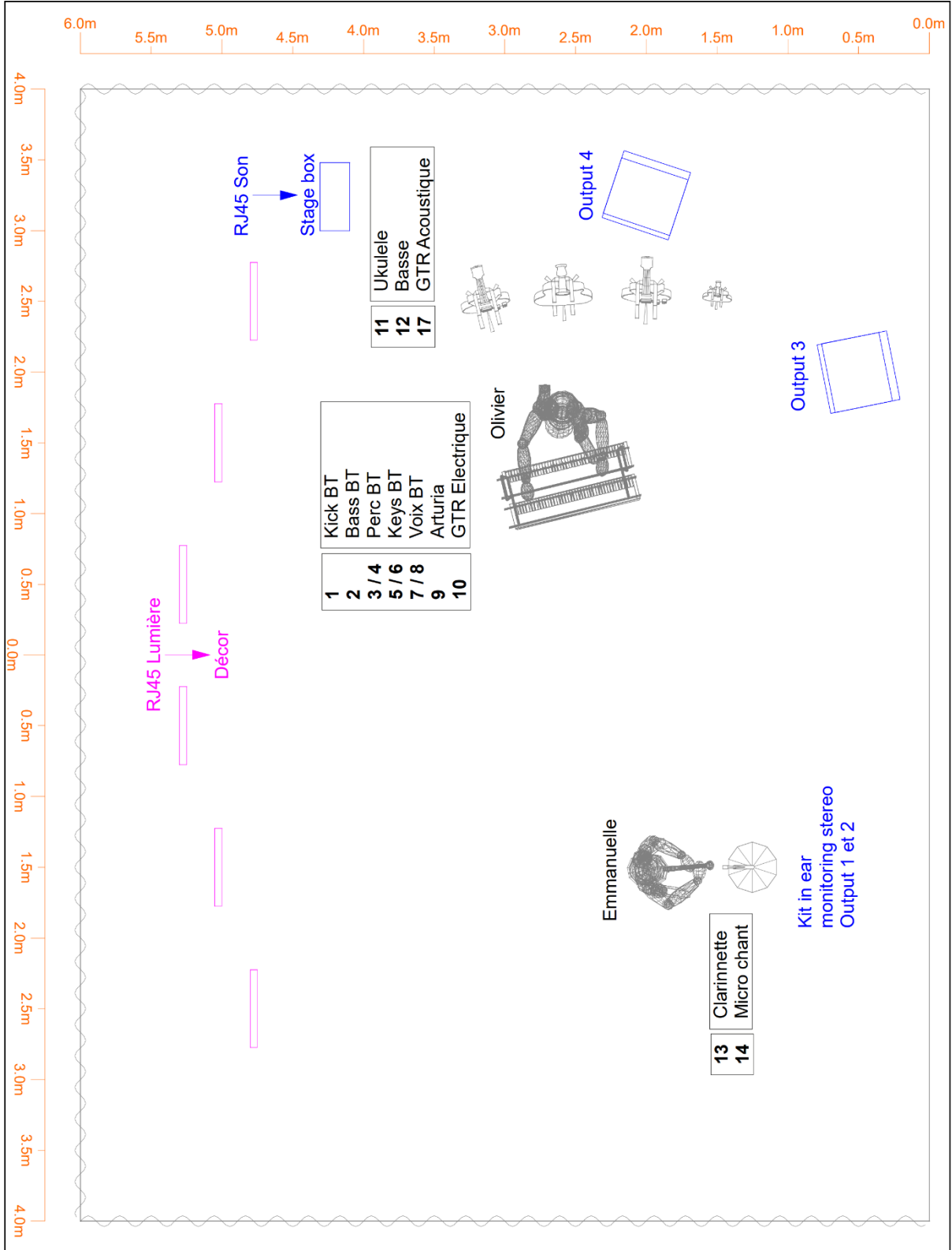




• **Plan d'installation**

Plan d'installation Ladislava
MAJ Octobre 2024


Régisseur Son
Fabien Cruzille
06 33 38 24 58
fabien.cruzille@hotmail.com



- Patch Son**

Input Patch			
Channel	Input	Micro / DI Fourni par Ladislava	A fournir par l'organisateur
1	Kick BT	Snake 10 lignes	
2	Bass BT		
3	Perc BT		
4			
5	Keys BT		
6			
7	Voix BT		
8			
9	Arturia		
10	GTR électrique		
11	Ukulele	DI	
12	Bass instru	DI	
13	Clarinnette	Rumberger K1 HF	
14	Voix	E845 HF	Grand pied de micro Avec perche
15			
16			
17	GTR acoustique	DI	

Output Patch		
Channel	Output	Commentaire
1	Mixage 1 et 2	Retour Emmanuelle
2		
3	Mixage 3 et 4	Retour Olivier
4		



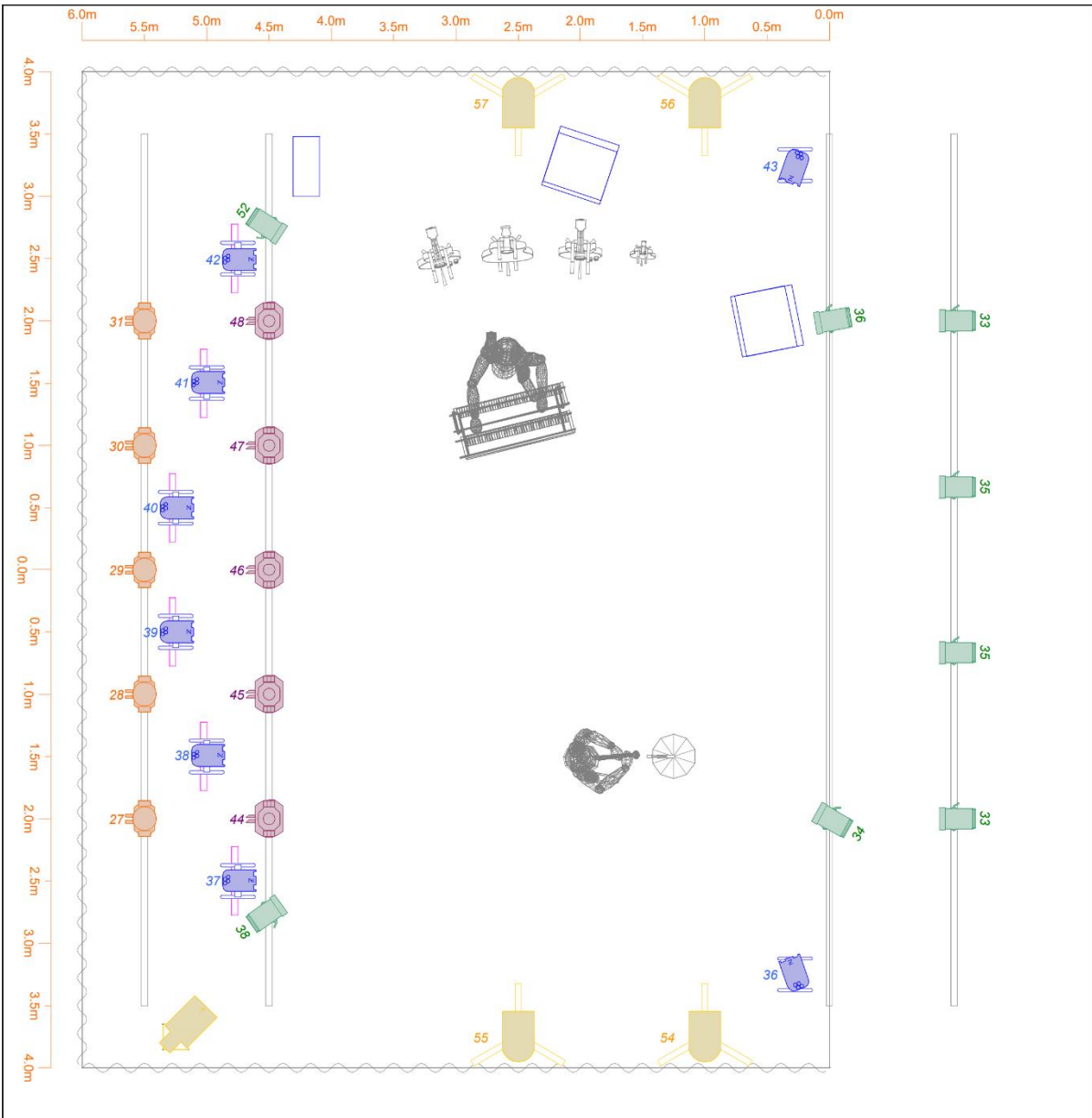
• **Plan de feu**

Plan de feu Ladislava
MAJ Octobre 2024

Régisseur Lumière
En cours de recrutement

Légende

Symbole	Nom	Compte	Puissance	Lampe	Mode	# Channels
	PC LED Cameo F2T (ou équivalent)	8	210			1
	PAR 64	4	1000	CP/62		1
	Martin Rush PAR 2 RGBW Zoom (ou équivalent)	8	LED	9	9	
	Robin LedBeam 350 (ou équivalent)	5	155	LED		14
	Cameo Auro Spot Z300 (ou équivalent)	5	320	LED	24	24
	Unique 2.1 Hazer (ou équivalent)	1	1500			2



Plan de feu Ladislava
MAJ Octobre 2024

Régisseur Lumière
En cours de recrutement

